

# Кран прямого слива ТЕМПОFLUX 2

Арт. 762902

Порционный с двойным сливом 3л/6л






## ОПИСАНИЕ

Кран прямого слива ТЕМПОFLUX 2 - Арт. 762902

Порционный кран для прямого слива встраиваемый :  
Хромированная металлическая розетка Ø 195.  
Многовариантный блок для встраивания.  
Регулируемая глубина встраивания от 0 до 20 мм.  
Двойной слив 3л/6л регулируется до 2л/4л.  
Мягкий пуск.  
Предотвращение обратного потока воды.  
Встроенный запорный и регулирующий расход / объем вентиль.  
Корпус из цельной хромированной латуни.  
Хромированная нажимная кнопка.  
Прямой подвод воды М 3/4".  
Выход с втулкой для трубы из ПВХ Ø 26/32.  
Уровень шума соответствует NF EN 12541 класс II.  
Базовый расход: 1 л/сек.  
Адаптирован для чаш унитаза без фланца, регулировки расхода и для МГН.  
Гарантия 30 лет.  
Эта модель не оборудована встраиваемым герметичным блоком, установщик должен предусмотреть герметичность ниши для встраивания, а также слив возможных протечек и конденсата (см. инструкцию по установке).

## ТЕХНИЧЕСКИЕ ХАРАКТЕРИСТИКИ

Кран прямого слива ТЕМПОFLUX 2 - Арт. 762902

Соединение	3/4"
Технология	Порционный
Расход	3л/6л
Покрытие	Хромированный металл
Стандарты	 
Гарантия	

## ПРЕИМУЩЕСТВА



Мягкий пуск



Двойной слив 3л/6л



Прямой слив : отсутствие застоя воды



Встраиваемая установка в стену

