

Кран прямого слива ТЕМПОFLUX 1

Арт. 761627

Порционный






ОПИСАНИЕ

Кран прямого слива ТЕМПОFLUX 1 - Арт. 761627





Порционный кран для прямого слива встраиваемый :
 Пластина из матовой нержавеющей стали 220 x 170 мм.
 Многовариантный блок для встраивания.
 Мягкий пуск.
 Интервал подачи воды ~7 сек.
 Предотвращение обратного потока воды.
 Встроенный запорный и регулирующий расход / объем вентиль.
 Корпус из цельной хромированной латуни и хромированная нажимная кнопка.
 Прямое подключение М3/4".
 Выход с втулкой для трубы из ПВХ Ø 26/32.
 Базовый расход : 1 л/сек.
 Гарантия 30 лет.
 Эта модель не оборудована встраиваемым герметичным блоком, установщик должен предусмотреть герметичность ниши для встраивания, а также слив возможных протечек и конденсата (см. инструкцию по установке).

ТЕХНИЧЕСКИЕ ХАРАКТЕРИСТИКИ

Кран прямого слива ТЕМПОFLUX 1 - Арт. 761627

Соединение	3/4"
Высота	220 мм
Ширина	170 мм
Стандарты	 
Гарантия	

ПРЕИМУЩЕСТВА

-  Прямой слив : отсутствие застоя воды
-  Встраиваемая установка в стену
-  Интенсивный слив, мгновенная готовность
-  Прямой слив исключает риск протечек

