

Mitigeur de douche à équilibrage de pression **SECURITHERM EP**



Réf. 2739EP

Mitigeur mural monocommande Securitouch, manette ajourée

Prix public indicatif HT France 2024 : 288,74 €

DESCRIPTION

**Mitigeur de douche à équilibrage de pression
SECURITHERM EP - Réf. 2739EP**




Mitigeur de douche mécanique mural monocommande. Mitigeur mural monocommande avec isolation thermique antibrûlure Securitouch. Cartouche céramique Ø 40 à équilibrage de pression avec butée de température maximale pré réglée. Sécurité antibrûlure : débit d'EC restreint en cas de coupure d'EF (et inversement). Température constante quelles que soient les variations de pression et de débit dans le réseau. Corps à intérieur lisse et à faible contenance d'eau. Débit régulé à 9 l/min. Corps en laiton chromé et commande par manette ajourée. Sortie de douche M1/2" avec clapet antiretour intégré. Mitigeur avec raccords muraux excentrés STOP/CHECK M1/2" M3/4". Filtres et clapets antiretour. Mitigeur mécanique à équilibrage de pression SECURITHERM particulièrement adapté pour les établissements de santé, EHPAD, hôpitaux et cliniques. Mitigeur de douche adapté aux personnes à mobilité réduite (PMR). Mitigeur garanti 30 ans.

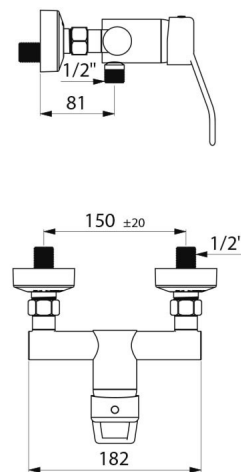
CARACTÉRISTIQUES TECHNIQUES

**Mitigeur de douche à équilibrage de pression
SECURITHERM EP - Réf. 2739EP**

Raccordement	M1/2"
Technologie	Mitigeur mécanique SECURITHERM EP
Hauteur	140 mm
Profondeur	188 mm
Largeur	182 mm
Débit	9 l/min
Butée de température	OUI
Finition	Laiton chromé

AVANTAGES

-  Débit restreint de l'EC en cas de coupure d'EF
-  EP : limite les variations de température
-  Hygiène : intérieur lisse limitant les bactéries
-  Hygiène maximale : faible contenance d'eau



Normes



Garantie



Réparabilité

